

SECURA SC



Sicherheitsleuchte in Schutzart IP66

- schlag zähes Gehäuse (IK8) aus langlebigem, UV stabilem Kunststoff
- Gehäuse geeignet für Wand- und Deckenmontage
- Schutzart IP66 für Einsatz im Innen- und Außenbereich
- Einfache Installation durch abklappenden Reflektor für zeitsparenden Anschluss
- Vielseitig einsetzbar durch Hauben mit unterschiedlicher Lichtverteilung
 - Asymmetrisch für optimale Ausleuchtung von Rettungswegen
 - Symmetrisch für die gleichmäßige Ausleuchtung von Flächen
 - Tiefstrahlend für hohe Montagehöhen
 - Flache opale Haube für einseitige Fluchtweg-Kennzeichnung
 - Pyramiden-Haube für doppelseitige Fluchtweg-Kennzeichnung
- Piktogramm-Set für individuell wählbare Richtung der Fluchtwege
- Leistungsstarke LED Leuchtmittel in Lichtfarbe 4000K bis 12W
- Anschlussklemmen geeignet für Durchgangsverdrahtung
- Betriebsgeräte für Zentralbatterie (mit und ohne Mischbetrieb)
- AUTOTEST Elektronik mit modernster Ladetechnik für langlebige LiFePO4 Akkus
- Notbetriebsdauer wählbar 1h / 3h / 8h
- temperaturgesteuerte Ladetechnik mit Akkuschutzschaltung bei Über- und Untertemperatur
- Integrierte DLI Schnittstelle mit Anschlusskennung
- **Option:**
 - Fernüberwachung kabellos (Wireless-DALI) – Nachrüstung möglich
 - Betriebsgerät für Sonderspannungen
 - Spezial Akku für Einsatz in erweitertem Temperaturbereich



Technische Daten

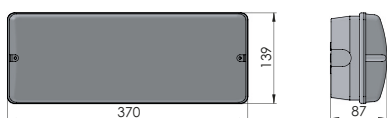
Leuchte	Polycarbonat	Zentrale Versorgung	230VAC/170-260VDC	Einzelbatterie-Versorgung	230VAC 50-60Hz
Gehäuse:	weiß	Eingangsspannung:	-5°C bis +50°C	Akkuspannung:	LiFePO4 / < 24h
Farbe:	Polycarbonat	Temperaturbereich:	160 bis 700mA (6 Stufen)	Akku / Ladezeit:	+5°C bis +45°C
Abdeckung:	Aluminium, glänzend	LED Strom einstellbar:		Temperaturbereich:	
Reflektor:	IP66	Leuchtmittel (LN):	LED max. 2,4W	Leistungsaufnahme:	AX3 LN / AX8 RN
Schutzart:	I	Anschlussleistung AC:	max. 8,9VA (700mA)	(mit Akku 3,2Ah)	DS max. 10,5VA
Schutzklasse:	IK8	Anschlussleistung DC:	max. 4,5W (700mA)	M3E (3W4/1W4)	BS max. 6,3VA
Schlagfestigkeit:	Wandanbau/Deckenbau	Anschlussleistung AC:	LED max. 6,6W	(mit Akku 4,8Ah)	DS max. 15VA
Montage:		Anschlussleistung DC:	max. 14VA (700mA)	M3E (5W4/2W4)	BS max. 5,4VA
Maße (HxBxT):	139 x 370 x 87 mm	Leuchtmittel (12W4):	LED max. 12W	(mit Akku 9,6Ah)	DS max. 15VA
		Anschlussleistung AC:	max. 15,7VA		BS max. 5,4VA
		Anschlussleistung DC:	max. 13,9W		

Beschreibung	LM	DS	L' Schalt-Eingang	BLF	BS	Option	Akku	Bestellcode
SECURA – Sicherheitsleuchte aus Kunststoff, IP66, für Wand oder Deckenmontage, zentrale Versorgung 230V AC/DC								
Opale Haube, symmetrische Lichtverteilung für Flächen, Montagehöhe bis 13,5m	6W	820lm	N	100 %	280-840lm	Leistung einstellbar 1,8-6,6W		SC-O WD E220 6W4 00
Opale Haube, symmetrische Lichtverteilung für Flächen, Montagehöhe bis 20,0m	6W	1760lm	N	100 %	1760lm			SC-O WD E220 12W4 00
Mit Mischbetriebsbaustein zum Anschluss an LPS260			J	100%				ersetze E220 mit CA220
Mischbetriebsbausteine für den Anschluss an Zentralbatteriegeräte verschiedener Hersteller (z.B. ELC,SET10,Mu05,MSÜ etc.)								ersetze E220 mit C*220
SECURA – Sicherheitsleuchte aus Kunststoff, IP66, für Wand oder Deckenmontage, Einzelbatterie mit Autotest, BS und DS								
Opale Haube, symmetrische Lichtverteilung für Flächen, Montagehöhe bis 7,25m	2,4W	280lm	J	100 %	280lm	8h BLF40%	LiFePO4 3,2V 3,2Ah	SC-O WD AX3 LN 00
Opale Haube, symmetrische Lichtverteilung für Flächen, Montagehöhe bis 9,25m	6,6W	800lm	J	>40%	380lm		LiFePO4 3,2V 4,8Ah	SC-O WD M3E 3W4 00
Opale Haube, symmetrische Lichtverteilung für Flächen, Montagehöhe bis 11,25m	6,6W	800lm	J	>75%	610lm		LiFePO4 3,2V 9,6Ah	SC-O WD M3E 5W4 00
Opale Haube, symmetrische Lichtverteilung für Flächen, Montagehöhe bis 7,5m	6,6W	800lm	J	30 %	280lm	8h Notbetr.	LiFePO4 3,2V 9,6Ah	SC-O WD M8E 2W4 00
DLI Fernüberwachung - Kabelgebunden mit DLI-Z64 (max. 64 Leuchten je Zentrale)								ersetze AX mit AX*-DA ersetze M*E mit M*E-DA
DLI2 Fernüberwachung - DALI oder/und Wireless DALI mit SEM DALI (je Zentrale 2 * 64 Leuchten)								ersetze AX mit AX*-D2
Einbaumodul (Wireless-DALI) max. 10 Notleuchten mit D2 Interface							LiFePO4 6,4V 4,8Ah	ersetze M3E 3W4 mit M3E-D2 4W4
Programmierung, Statusabfrage, man. Testauslösung über Handy-App							LiFePO4 6,4V 6,4Ah	ersetze M8E 2W4 mit M8E-D2 3H4
								WIDA2-M
							LiFePO4 3,2V 3,2Ah	ersetze AX3 SN mit WL3 LN
							LiFePO4 3,2V 4,8Ah	ersetze M3E mit M3E-WL
SECURA - Option / Zubehör								
Als Sicherheitsleuchte für Wegebeleuchtung (Montagehöhen siehe Abstandstabelle SC-P)								ersetze SC-O mit SC-P
Als tiefstrahlende Sicherheitsleuchte für Flächenbeleuchtung (Montagehöhen siehe Abstandstabelle SC-T)								ersetze SC-O mit SC-T
Akkuheizung für Temperaturen bis -20° „ACHTUNG“ schützt nicht vor hohen Temperaturen z.B. durch Sonneneinstrahlung								827970790

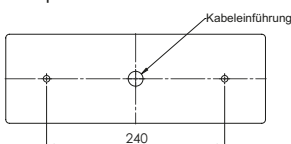
Alle technischen Ausführungen und Preise finden Sie als registrierter Nutzer in unserem Produkt-Konfigurator unter www.er-elektronik.de

Maßzeichnungen

Wandanbau



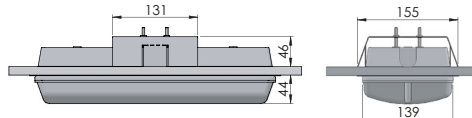
Bohrplan



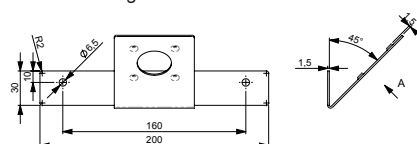
Zubehör

Beschreibung	Bestell Nr.
Schutzkorb (nicht verwendbar für SC-H)	BSK-S2
Druckausgleichsventil für Aussenanwendungen	793570000
Zubehör für versenkten Einbau	899700710
Wandhalterung 45°, verzinktes Stahlblech 1,5mm	899700715

Deckeneinbau



Wandhalterung 45°



Beschreibung	Bestell Nr.
Kettenbefestigung mit Deckenbalken (ohne Kette)	UB-K
Piktogramm Set 20 (DIN7010) auf opaler Folie, für klare Haube	815760276
Stromkreisbezeichnungsschild 40mm (graviert nach Vorgabe)	SKB-40
Stromkreisbezeichnungsschild 70mm (graviert nach Vorgabe)	SKB-70