


DISPLAY DFL

Rettungszeichenleuchte aus Aluminiumprofil mit Eckverbindern aus Druckguss



- dauerhaftes, stabiles und recyclingfähiges Material
- hochwertige Optik in zeitlosem und zweckmäßigen Design
- hohe Schutzart für Einsatz im Innen- und Außenbereich
- 2 Größen für unterschiedliche Erkennungsweiten
- verschiedene Piktogramme für individuelle und ortsbezogene Fluchtweg-Kennzeichnung
- Zubehör für verschiedene Befestigungsarten,
- je nach Befestigung Piktogramme ein und zweiseitig sichtbar
- LED Leuchtmittel in Lichtfarbe 4000K für normkonforme Ausleuchtung
- entnehmbarer Reflektor mit elektrischen Betriebsgeräten
- Anschlussklemmen geeignet für Durchgangsverdrahtung
- Betriebsgeräte für Zentralbatterie (mit und ohne Mischbetrieb)
- Änderung Fluchtwegrichtung durch Umschaltung auf 2tes Piktogramm
- Warnzeichen blinkend



Technische Daten

Leuchte

Gehäuse: Aluminium
Farbe: Silber eloxiert
Optional: weiß (RAL9016)
Kunststoffteile: Polycarbonat
Piktogrammfolien: Selbstklebend, individuell angefertigt
Schutzart: IP44 (abgewinkelte Ecken, 90°)
IP55 (abgerundete Ecken)
Schutzklasse: I
Montage: Wandmontage / Deckenmontage
Optimales Zubehör: Ausleger, 2Rohr-Pendel, Kettenbefestigung
Maße (HxBxT): 165 x 525 x 84 mm (DFL4)
210 x 740 x 84 mm (DFL6)

Zentrale Versorgung

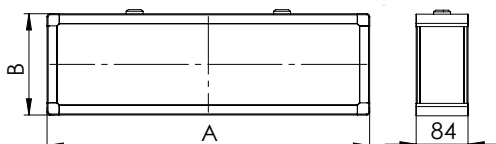
Eingangsspannung: 230VAC/170-260VDC
Anschlussleistung AC: max. 10,1VA
Anschlussleistung DC: max. 4,6W
Leuchtmittel DFL4: 2 LED Zeilen 2W (je 12 LED)
Leuchtmittel DFL6: 2 LED Zeilen 2W (je 18 LED)
Temperaturbereich: -5°C bis +50°C

Beschreibung	LM	DS	schaltbar	BLF	BS	Option / Akku	Bestellcode
DFL - Aluminium eloxiert, IP44, Wandmontage, 1 opale Scheibe beschriftbar, zentrale Versorgung 230V AC/DC							
Dynamische Rettungszeichenleuchte EKW 26m Ecken 90°	24 * 0,1W	200cd/m2	J	100%	200cd/m2	blinkend	D460 W E220 2SN
Dynamische Rettungszeichenleuchte EKW 34m Ecken 90°	36 * 0,1W	200cd/m2	J	100%	200cd/m2	blinkend	D660 W E220 2SN
DFL - Aluminium eloxiert, IP44, Deckenmontage, 2 opale Scheibe beschriftbar, zentrale Versorgung 230V AC/DC							
Dynamische Rettungszeichenleuchte EKW 26m Ecken 90°	24 * 0,1W	200cd/m2	J	100%	200cd/m2	blinkend	D460 D E220 2SN
Dynamische Rettungszeichenleuchte EKW 34m Ecken 90°	36 * 0,1W	200cd/m2	J	100%	200cd/m2	blinkend	D660 D E220 2SN
DFL - Optionen (alle Ausführungen)							
Mit Mischbetriebsbaustein für LPS260							ersetze E220 mit CA220
Mischbetriebsbausteine für den Anschluss an Zentralbatteriegeräte verschiedener Hersteller (z.B. ELC, SET10, Mu05, MS0 etc.)							ersetze E220 mit C*220
Gehäuse mit runden Ecken (IP55)							ersetze 60 mit 10
Gehäuse Pulver beschichtet weiß (RAL9016)							ersetze 0W mit 1W / 0D mit 1D

Alle technischen Ausführungen und Preise finden Sie als registrierter Nutzer in unserem Produkt-Konfigurator unter www.er-elektronik.de

Maßzeichnung

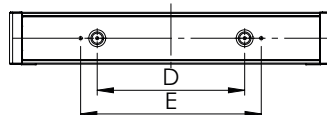
DFL4 /DFL6



	A	B	C	D	E
DFL4	525 mm	165 mm	460 mm	240 mm	294 mm
DFL6	740 mm	210 mm	680 mm	340 mm	394 mm

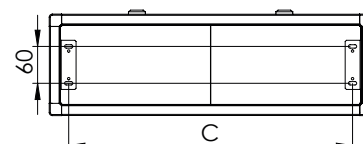
Bohrplan

Deckenmontage



Bohrplan

Wandmontage



Piktogramme

Beschreibung

Beschreibung	Bestell Nr.
beide Felder Ohne Piktogramm, Blinkend	B0
beide Felder Ohne Piktogramm, Umschaltend	U0
Wandmontage / Blindplatte	0004
Pfeil unten / Pfeil rechts	2122
Pfeil unten / stoppende Hand	2177
Pfeil unten / "STOP"	2178
Pfeil links / Pfeil unten	2321
Pfeil links / Pfeil rechts	2322
Pfeil links / stoppende Hand	2377
Pfeil links / "STOP"	2378
stoppende Hand / Pfeil rechts	7722
"STOP" / Pfeil rechts	7822

Die Piktogramme können nach Bedarf kombiniert werden.
Seite 1 (von links nach rechts)

Seite 2 (von rechts nach links - spiegelbildlich zu Seite 1)
Fügen Sie den Code an den Bestellcode der Leuchte an.

Die Piktogramm-Scheiben werden werkseitig nach Kundenvorgabe erstellt.
Piktogramme abweichend der Liste können angefertigt werden.

Zubehör

Beschreibung

Beschreibung	Bestell Nr.
Stromkreisbezeichnungsschild 40mm (graviert nach Vorgabe)	SKB-40
Stromkreisbezeichnungsschild 70mm (graviert nach Vorgabe)	SKB-70