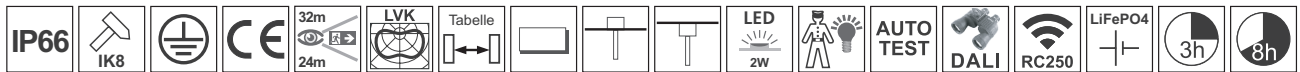


SECURA SC

Rettungszeichenleuchte in hoher Schutzart



- Hochwertiger UV- und farbstabiler Kunststoff
- Schlagzähes Gehäuse (IK8), Schutzart IP66
- Einfache Installation durch abklappenden Reflektor
- Zeitsparender Anschluss auch bei Durchgangsverdrahtung
- Opale Haube mit Prismen, für gleichmäßige Ausleuchtung des Piktogramms
- Piktogramm-Set (selbstklebend) für planerische Freiheiten
- 2-seitige Rettungswegkennzeichnung durch hohe Abdeckung möglich
- Auch zur Verwendung als Sicherheitsleuchte geeignet, durch alternative Hauben: tiefstrahlend für große Höhen, asymmetrisch für Rettungswegbeleuchtung, symmetrisch für Flächenbeleuchtung
- Option: Betriebsgerät für Sonderspannung
- Option: Mischbetriebsbaustein für Zentralbatterieanlagen verschiedener Hersteller
- Option: Mischbetriebsbaustein für LPS260
- moderne LiFePO4 Akkus für Notbeleuchtungsanwendung
- Automatischer Selbsttest bei Einzelbatterieausführung
- Option: mit Schnittstelle zum Anschluss an Fernüberwachung DLI-Z64
- In Außenbereichen verwendbar bei zentraler Versorgung oder mit NVB (Notstromversorgungsbox)
- AUTOTEST Ausführung für drahtlose Fernüberwachung „RC250“



Technische Daten

Leuchte

Gehäuse: Polycarbonat
 Farbe: weiß
 Abdeckung: Polycarbonat
 Reflektor: Aluminium, glänzend
 Schutzart: IP66
 Schutzklasse: I
 Schlagfestigkeit: IK8
 Montage: Wandmontage / Deckenmontage

Zentrale Versorgung

Eingangsspannung: 230VAC/170-260VDC
 Temperaturbereich: -5°C bis +50°C
 Leuchtmittel: LED max.2,4W
 Anschlussleistung AC: 4,6VA
 Anschlussleistung DC: 1,9W

Einzelbatterie-Versorgung

Eingangsspannung: 230VAC 50-60Hz
 Akku / Ladezeit: LiFePO4 / < 24h
 Temperaturbereich: +5°C bis +45°C
 Leuchtmittel: LED 2,4W max.
 Leistungsaufnahme:
 AX3/AX8 / FM3 DS max. 9,0VA
 BS max. 4,4VA
 FM8 DS max. 10,0VA
 BS max. 5,4VA

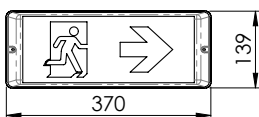
Bestellcode	Beschreibung	LM	DS	schaltbar	BS	BLF	Akku	Option	€
SECURA - Rettungszeichenleuchte aus Kunststoff, IP66, für Wand oder Deckenmontage, flache eckige Haube (opal), zentrale Versorgung 230V AC/DC									
SC R WD E220 SL 20	Rettungszeichenleuchte EKW 24m	18 * 0,1W	200cd/m ² / 170lm	N	200cd/m ² / 170lm	100%			98,00
SC R WD CA220 SL 20	Rettungszeichenleuchte für LPS260 EKW 24m	18 * 0,1W	200cd/m ² / 170lm	J	>80cd/m ² / 70lm	40%		BLF100%	134,00
SECURA - Rettungszeichenleuchte aus Kunststoff, IP66, für Wand o. Deckenmontage, flache eckige Haube (opal), Einzelbatterie mit Autotest, BS / DS, 3h Notbetrieb									
SC R WD AH3 SL 20	Rettungszeichenleuchte EKW 24m, 3h Notbetrieb	18 * 0,1W	200cd/m ² / 120lm	N	200cd/m ² / 120lm	100%	LiFePO4 3,2V 1,6Ah	8h / BLF40%	134,00
SC R WD AX3 SL 20	Rettungszeichenleuchte EKW 24m, 3h Notbetrieb	18 * 0,1W	200cd/m ² / 120lm	J	200cd/m ² / 120lm	100%	LiFePO4 3,2V 1,6Ah		146,00
SC R WD AX8 SL 20	Rettungszeichenleuchte EKW 24m, 8h Notbetrieb	18 * 0,1W	200cd/m ² / 120lm	J	200cd/m ² / 120lm	100%	LiFePO4 3,2V 3,2Ah		162,00
	Schnittstelle DLI-Z64 Fernüberwachung = ersetze AX* durch AX*-DA							Mehrpri	30,00
SECURA - Rettungszeichenleuchte aus Kunststoff, IP66, Wand o. Deckenmontage, flache eckige Haube (opal), Einzelbatterie mit Autotest, BS / DS, für drahtlose Fernüberwachung RC250-Touch									
SC R WD FM3 SL 20	RZ-Leuchte EKW 24m, 3h Notbetrieb, für RC250	18 * 0,1W	>200cd/m ²	J	>200cd/m ²	100%	LiFePO4 3,2V 3,2Ah		278,00
SC R WD FM8 RL 20	RZ-Leuchte EKW 24m, 8h Notbetrieb, für RC250	18 * 0,1W	>200cd/m ²	J	>80cd/m ²	40%	LiFePO4 3,2V 4,8Ah		294,00
	Als Rettungszeichenleuchte für Deckenmontage (hohe, opale Haube) für 2-seitige Beschriftung EKW 32m			= ersetze SC-R durch SC-H				Mehrpri	56,00
	mit klarer, abgerundeter Haube als Rettungszeichenleuchte für Wandmontage oder als Sicherheitsleuchte für Deckenmontage zur Ausleuchtung von Rettungswegen, Montagehöhe bis 4,5m (Leuchtmittel SL)			= ersetze SC-R durch SC-P				Mehrpri	-
	mit opaler, abgerundeter Haube als Rettungszeichenleuchte für Wandmontage oder als Sicherheitsleuchte für Deckenmontage zur Ausleuchtung von Flächen, Montagehöhe bis 4,5m (Leuchtmittel SL)			= ersetze SC-R durch SC-O				Mehrpri	-

Zur Ermittlung weiterer Ausführungen nutzen Sie online unseren Bestellcode-Konfigurator auf www.er-elektronik.de

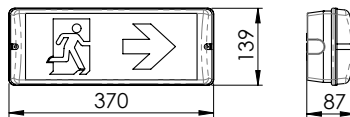
Maßzeichnung

Wandanbau

SC-R

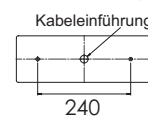


SC-O / SC-P

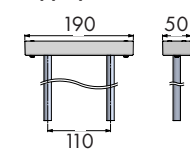


Bohrplan

Alle Ausführungen

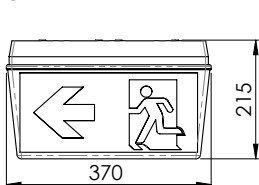


Doppelpendel




Deckenbau

SC-H

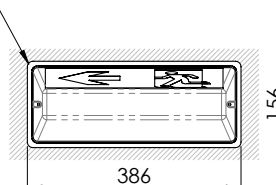


Deckeneinbau

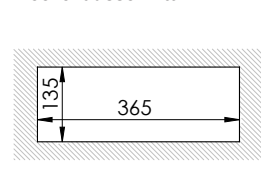
SC-H



Einbaublende



Deckenausschnitt



Piktogramm-

Folien-Set:



Zubehör

Bestell Nr.	Beschreibung	€	Bestell Nr.	Beschreibung	€
BSK-S2	Schutzkorb (nicht verwendbar für SC-H)	72,00	697054150	Universal Kettenbefestigung (4 Punkte / IP65)	4,00
899700710	Zubehör für versenkten Einbau	34,00	260010400	Akkuheizung für Einzelbatterie	44,00
697150014	3-Ph Stromschienen Adapter für alle gängigen Stromschienen	48,00	910010070	Stromkreisbezeichnungsschild 40mm (graviert nach Vorgabe)	a.A.
UB-P05	Pendelbefestigung 2 x M13, 50cm	32,00	910010080	Stromkreisbezeichnungsschild 70mm (graviert nach Vorgabe)	a.A.
UB-P10	Pendelbefestigung 2 x M13, 100cm	36,00			